

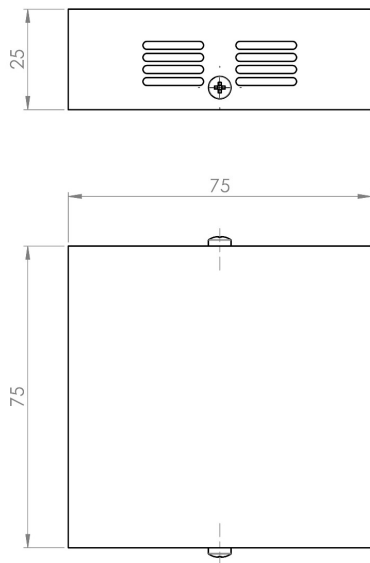


Raumtemperaturfühler im Edelstahlgehäuse

Produktbilder



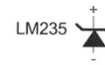
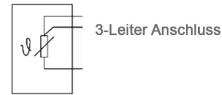
Maßzeichnung Raumtemperaturfühler im Edelstahlgehäuse



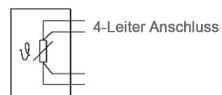
Anschlussbilder der Sensoren



Dallas DS18B20
GND = braun
DQ = weiß
VDD = grün



LM235Z
(+) rot
(-) weiß



NTC-Sensoren
KTY-Sensoren



PT-Sensoren

© Copyright by  SENSORSHOP24

Beschreibung

Unser Raumtemperaturfühler im Edelstahlgehäuse dient zur Messung der Temperatur in Wohn- und Büroräumen, Empfangshallen, Foyers usw. Das moderne und schlichte Design ermöglicht eine einfache und unauffällige Montage. Die großen Lüftungsgitter gewährleisten eine nahezu barrierefreie Luftzirkulation, wodurch eine hohe Messgenauigkeit erreicht wird. Der passende Temperatursensor lässt sich einfach in der obenstehenden Auswahlliste einfügen, sollten Sie hierzu noch Hilfe benötigen oder sich nicht ganz sicher sein, finden Sie die passenden Kennlinien zu den verfügbaren Sensoren unter dem Reiter "Kennlinien".

Technische Details

Sensor*	PT100 Klasse B, PT1000 Klasse B, PT100 Klasse A, PT1000 Klasse A, PT100 1/3 DIN, PT1000 1/3 DIN, PT1000 1/10 DIN, PT500, PT2000, NTC 1kOhm, NTC 1.8kOhm, NTC 5kOhm, NTC 10kOhm, NTC 20kOhm, NTC 50kOhm, NTC 100kOhm, Ni1000, Ni1000TK5000, Ni500, Dallas DS18B20, LM235Z
Schaltungsart*	2-Leiter, 3-Leiter, 4-Leiter
Messstrom	ca. 1mA
Gehäuse	Edelstahl
Abmessung (L x B x H)	75x75x25mm
Tmax Gehäuse	+75°C
Schutzart	IP30
*konfigurierbar	

Mehr Informationen

Lieferzeit	4-5 Werktage*
Produktkennzeichnung	Sensoren Made in Germany
Einsatzgebiete	Gebäudeautomatisierung Klimatisierung in Hotels und Museen Kühlanlagen Gebäudemanagement in Lagerräume usw.
Lieferumfang	Raumtemperaturfühler im Edelstahlgehäuse Einzel verpackt und in eine Tüte eingeschweißt

Weitere Optionen

Sensor	PT100 Klasse B, PT1000 Klasse B, PT100 Klasse A, PT1000 Klasse A, PT100 1/3 DIN, PT1000 1/3 DIN, PT1000 1/10 DIN, PT500, PT2000, NTC 1kOhm / Lieferbar ab ca. KW25/24, NTC 1.8kOhm, NTC 5kOhm, NTC 10kOhm, NTC 20kOhm, NTC 50kOhm, NTC 100kOhm, Ni1000, Ni1000TK5000, Ni500, Dallas DS18B20, LM235Z
Schaltungsart	2-Leiter, 3-Leiter, 4-Leiter

